



## Instructivo de Uso

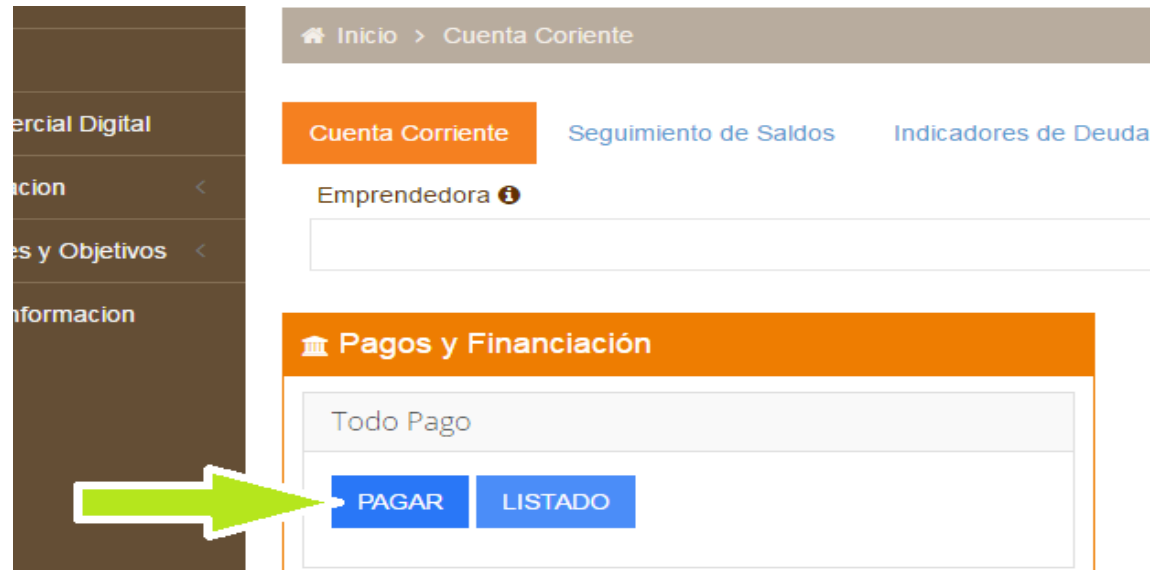


# TODO PAGO

## Primer Paso



Ingresa en la Web del Negocio Essen,  
al módulo **“Cuentas Corrientes”** - **“Pagos y financiación”** – **“Todo Pago”** y hace clic en el link **“PAGAR”**





# TODO PAGO

## Segundo Paso



Completa el monto a Pagar, verifica que sea el correcto, y al confirmar la operación te direccionamos a la Web de Todo Pago!

Info EIE	
Codigo	
Nombre y Apellido	
Situacion Impositiva:	

Datos de la Emprendedora Independiente Essen


Operación	
Nombre:	Juana
Apellido:	Pérez
Email:	xxxxxx@essenla.com
Teléfono:	011 · xxxxxxxx
Monto a Pagar:	\$ 15000 · 00

Nombre y Apellido: Tal como está impreso en la tarjeta.

Email: Introducir una dirección de correo electrónico válida.

Teléfono: Código de Área + Número.

Monto a Pagar: Recordar que debe ser menor o igual a \$15.000.





## Segundo Paso



Completa el monto a Pagar, verifica que sea el correcto, y al confirmar la operación te direccionamos a la Web de Todo Pago!



### *¡A tener en cuenta!*



Utiliza el Navegador de Internet Google Chrome, ya que es el que mejor se adapta a la plataforma.




Revisa que todos los datos cargados sean correctos.



Recuerda que el comprador recibirá un mail con el resultado de la operación.



No olvides completar el Anexo, lo podrás descargar una vez completada y aprobada la operación.



Continuar

Cancelar



Previamente puedes elegir la forma de hacer tu pago:

1- Ingresando con tu Usuario a la Web de Todo Pago ó

2- Ingresando directamente los datos de la tarjeta de crédito o débito

Pagá con tu tarjeta de crédito o débito



Pagá con tu Billetera Virtual Todo Pago



Pagá en efectivo





Ingresa todos los datos requeridos !



Ingresa los datos de la tarjeta

Ingresa el DNI del titular de la tarjeta

¿No tenés usuario Todo Pago?

Pagá con tu tarjeta de crédito

1

Número de tarjeta

mm

aa

Cód. de seguridad

FECHA DE VENCIMIENTO

Juana Pérez

TAL COMO ESTÁ IMPRESO EN LA TARJETA

2

DNI

Número

xxxxx@essenla.com

Cuotas

3

Elegí la cantidad de cuotas!

Total a Pagar

\$ 3.000,00

AL CONFIRMAR EL PAGO ACEPTO LOS  
[TÉRMINOS Y CONDICIONES](#) DE TODO PAGO.

Realizar Pago

4

Y finalizá la transacción haciendo clic en "Realizar Pago"

¡A tener en cuenta!  
Deberás seleccionar el banco para las tarjetas que no sean VISA. Si el nombre de la Entidad emisora de la tarjeta no figura en el listado, deberás seleccionar "OTROS BANCOS".



# TODOPAGO

## Cuarto Paso



y vas a visualizar el resultado de la operación!

### Datos de la transacción...

Id Transacción	0000106946
Fecha:	22/12/2016 02:15:38 p.m.
Estado:	<b>APROBADA</b>
Observaciones:	APROBADA
Observaciones adicionales:	
Tarjeta:	VISA
Nombre del Titular:	denise magal granda
Nro de documento de identidad:	
Email:	
Monto a pagar:	\$ 1,00
Cuotas:	1

### Importante!

Una vez terminada y **APROBADA** la operación deberás completar el **Anexo II** y **conervarlo como mínimo por un año**, ya que te servirá como respaldo ante un reclamo de compra por parte de la titular de la tarjeta

Completa el  
**Anexo 2**  
TODOPAGO

Descargar Anexo

Finalizar

Termina la operación  
para ir al listado de  
operaciones  
realizadas



TODO  
PAGO

La **acreditación** del dinero  
de tus Ventas en tu **Cuenta Corriente Essen**,  
será dentro de las 24 hs hábiles siguientes de  
la operación.

Ten en cuenta estos tiempos para  
mantener tu Cuenta Corriente  
Essen al día.

Esta acreditación la verás reflejada a través de un **Recibo** por el  
**monto pagado** y una **Nota de Débito** que es igual al **Costo de**  
**Todo Pago**.





Ingresando a la **Web del Negocio Essen** encontrarán:

- Instructivo General de Todo Pago.
- Anexo II Todo Pago. Utilízalo en cada operación que realices y conservarlo. Lo podrás descargar ingresando a nuestro Wiki Essen.

Cualquier inquietud con Todo Pago en nuestra Web, podés canalizarla a través de tu **Ejecutiva Superior**.

